



# FIT-jelentés :: 2011

Intézményi jelentés

Összefoglalás

---

## **Pilinszky János Általános Iskola és Alapfokú Művészetoktatási Intézmény**

8174 Balatonkenese, Bajcsy-Zsilinszki u. 10.

OM azonosító: 037158



NEMZETI ERŐFORRÁS MINISZTERIUM



Közoktatási Mérési  
Értékelési Osztály



Oktatási Hivatal

## Összefoglalás

### Az intézmény létszámadatai

| Évfolyam | Képzési forma    | Tanulók száma |                         |
|----------|------------------|---------------|-------------------------|
|          |                  | Összesen      | A jelentésben szereplők |
| 6.       | Általános iskola | 36            | 32                      |
| 8.       | Általános iskola | 46            | 38                      |

### Átlageredmények

| Mérési terület | Évfolyam | Átlageredmény (megbízhatósági tartomány) |                     |
|----------------|----------|--|---------------------|
|                |          | Az intézményben                          | Országosan          |
| Matematika     | 6.       | 1445 (1376;1507)                         | ☹️ 1486 (1485;1487) |
|                | 8.       | 1650 (1603;1685)                         | 😊 1601 (1600;1602)  |
| Szövegértés    | 6.       | 1461 (1402;1519)                         | ☹️ 1465 (1464;1466) |
|                | 8.       | 1659 (1607;1700)                         | 😊 1577 (1576;1578)  |

- 😊 Az intézmény eredményénél szignifikánsan alacsonyabb az adott érték
- ☹️ Az intézmény eredménye nem különbözik szignifikánsan az adott értéktől
- ☺️ Az intézmény eredményénél szignifikánsan magasabb az adott érték

## 037158 - 002 - Mészöly Géza Általános Iskola Tagiskola

8171 Balatonvilágos, József Attila utca 119.

### A telephely létszámadatai

| Évfolyam | Képzési forma    | Tanulók száma |                         |                           |                                      |
|----------|------------------|---------------|-------------------------|---------------------------|--------------------------------------|
|          |                  | Összesen      | A jelentésben szereplők | CSH-indexszel rendelkezők | A 2009-es eredménnyel is rendelkezők |
| 6.       | Általános iskola | 13            | 12                      | 6                         | -                                    |
| 8.       | Általános iskola | 10            | 7                       | 7                         | 7                                    |

Piros szín jelzi, ha valamely évfolyamon és képzési formában a telephely CSH-indexe vagy a 2009-es eredmények alapján a várható eredmény nem becsülhető megbízhatóan.

### Átlageredmények

| Mérési terület | Évfolyam | Képzési forma | Átlageredmény (megbízhatósági tartomány) |                        |                              |                        |                                |                        |
|----------------|----------|---------------|--|------------------------|------------------------------|------------------------|--------------------------------|------------------------|
|                |          |               | A telephelyen                            | Országos               | Az első viszonyítási csoport |                        | A második viszonyítási csoport |                        |
|                |          |               |  |                        | Neve                         | Eredménye              | Neve                           | Eredménye              |
| Matematika     | 6.       | ált. isk.     | 1428<br>(1340;1511)                      | ☹️ 1486<br>(1485;1487) | Községi ált. isk.            | ☹️ 1437<br>(1435;1439) | Közepes községek ált. isk.     | ☹️ 1434<br>(1431;1436) |
|                | 8.       | ált. isk.     | 1714<br>(1623;1786)                      | 😊 1601<br>(1600;1602)  | Községi ált. isk.            | 😊 1550<br>(1548;1551)  | Közepes községek ált. isk.     | 😊 1548<br>(1546;1550)  |
| Szövegértés    | 6.       | ált. isk.     | 1427<br>(1313;1535)                      | ☹️ 1465<br>(1464;1466) | Községi ált. isk.            | ☹️ 1408<br>(1406;1409) | Közepes községek ált. isk.     | ☹️ 1404<br>(1401;1405) |
|                | 8.       | ált. isk.     | 1757<br>(1677;1837)                      | 😊 1577<br>(1576;1578)  | Községi ált. isk.            | 😊 1513<br>(1511;1515)  | Közepes községek ált. isk.     | 😊 1512<br>(1510;1514)  |

- 😊 A telephely eredményénél szignifikánsan alacsonyabb az adott érték
- ☹️ A telephely eredménye nem különbözik szignifikánsan az adott értéktől
- ☹️ A telephely eredményénél szignifikánsan magasabb az adott érték




### A telephely eredménye a tanulók CSH-indexének tükrében

| Mérési terület | Évfolyam | Képzési forma | A tényleges eredmény a várhatóhoz képest |  |
|----------------|----------|---------------|--|--|
|                |          |               | Országos regresszió alapján              | A megfelelő képzési forma/településtípus telephelyeire illesztett regresszió alapján |
| Matematika     | 6.       | ált. isk.     | -  | -  |
|                | 8.       | ált. isk.     | -  | -  |
| Szövegértés    | 6.       | ált. isk.     | -  | -  |
|                | 8.       | ált. isk.     | -  | -  |





- 😊 A telephely eredménye szignifikánsan magasabb a várhatónál
- ☹️ A telephely eredménye nem különbözik szignifikánsan a várhatótól
- ☹️ A telephely eredménye szignifikánsan gyengébb a várhatónál




A telephely eredménye a tanulók korábbi eredményének tükrében

| Mérési terület | Évfolyam | Képzési forma | A tényleges eredmény a várhatóhoz képest |  |
|----------------|----------|---------------|--|--|
|                |          |               | Országos regresszió alapján              | A megfelelő képzési forma/településtípus telephelyeire illesztett regresszió alapján |
| Matematika     | 6.       | ált. isk.     | -  | -  |
|                | 8.       | ált. isk.     | -  | -  |
| Szövegértés    | 6.       | ált. isk.     | -  | -  |
|                | 8.       | ált. isk.     | -  | -  |

-  A telephely eredménye szignifikánsan magasabb a várhatónál
-  A telephely eredménye nem különbözik szignifikánsan a várhatótól
-  A telephely eredménye szignifikánsan gyengébb a várhatónál

A telephely eredménye az eddigi kompetenciamérésekben

| Mérési terület | Évfolyam | Képzési forma | Átlageredmény (megbízhatósági tartomány) |  |
|----------------|----------|---------------|--|--|
|                |          |               | 2011                                     | 2010   |
| Matematika     | 6.       | ált. isk.     | 1428 (1340;1511)                         |  1467 (1374;1597)   |
|                | 8.       | ált. isk.     | 1714 (1623;1786)                         |  1747 (1653;1847)   |
| Szövegértés    | 6.       | ált. isk.     | 1427 (1313;1535)                         |  1457 (1366;1574)  |
|                | 8.       | ált. isk.     | 1757 (1677;1837)                         |  1688 (1629;1753) |

-  A 2011. évi eredmény az adott év eredményénél szignifikánsan magasabb
-  A telephely 2011. évi eredménye nem különbözik szignifikánsan az adott év eredményétől
-  A 2011. évi eredmény az adott év eredményénél szignifikánsan gyengébb

Az alapszintet el nem érő tanulók aránya

| Mérési terület | Évfolyam | Képzési forma | Alapszint          | Az alapszint alatt teljesítő tanulók aránya (%) |            |  |
|----------------|----------|---------------|--------------------|---|------------|--|
|                |          |               |                    | A telephelyen                                   | Országosan | A megfelelő képzési típusban/településtípusban |
| Matematika     | 6.       | ált. isk.     | 3. képességi szint | 50,0  | 41,7       | 51,6   |
|                | 8.       | ált. isk.     | 4. képességi szint | 28,6  | 43,6       | 53,2   |
| Szövegértés    | 6.       | ált. isk.     | 3. képességi szint | 24,9  | 27,8       | 38,2   |
|                | 8.       | ált. isk.     | 4. képességi szint | 0   | 31,6       | 43,7   |

## 037158 - 001 - Pilinszky János Általános Iskola és Alapfokú Művészetoktatási Intézmény

8174 Balatonkenese, Bajcsy-Zsilinszki u. 10.

A telephely létszámadatai

| Évfolyam | Képzési forma    | Tanulók száma |                         |                           |                                      |
|----------|------------------|---------------|-------------------------|---------------------------|--------------------------------------|
|          |                  | Összesen      | A jelentésben szereplők | CSH-indexszel rendelkezők | A 2009-es eredménnyel is rendelkezők |
| 6.       | Általános iskola | 23            | 20                      | 17                        | -                                    |
| 8.       | Általános iskola | 36            | 31                      | 28                        | 31                                   |

Piros szín jelzi, ha valamely évfolyamon és képzési formában a telephely CSH-indexe vagy a 2009-es eredmények alapján a várható eredmény nem becsülhető megbízhatóan.

Átlageredmények

| Mérési terület | Évfolyam | Képzési forma | Átlageredmény (megbízhatósági tartomány) |                        |                              |                        |                                |                        |
|----------------|----------|---------------|--|------------------------|------------------------------|------------------------|--------------------------------|------------------------|
|                |          |               | A telephelyen                            | Országos               | Az első viszonyítási csoport |                        | A második viszonyítási csoport |                        |
|                |          |               |  |                        | Neve                         | Eredménye              | Neve                           | Eredménye              |
| Matematika     | 6.       | ált. isk.     | 1456<br>(1355;1538)                      | ☹️ 1486<br>(1485;1487) | Városi ált. isk              | ☹️ 1469<br>(1467;1470) | Kis városok ált. isk.          | ☹️ 1444<br>(1441;1446) |
|                | 8.       | ált. isk.     | 1636<br>(1591;1673)                      | ☹️ 1601<br>(1600;1602) | Városi ált. isk              | 😊 1577<br>(1575;1578)  | Kis városok ált. isk.          | 😊 1558<br>(1555;1560)  |
| Szövegértés    | 6.       | ált. isk.     | 1482<br>(1411;1565)                      | ☹️ 1465<br>(1464;1466) | Városi ált. isk              | ☹️ 1447<br>(1446;1449) | Kis városok ált. isk.          | ☹️ 1418<br>(1415;1420) |
|                | 8.       | ált. isk.     | 1638<br>(1577;1683)                      | 😊 1577<br>(1576;1578)  | Városi ált. isk              | 😊 1554<br>(1552;1555)  | Kis városok ált. isk.          | 😊 1523<br>(1520;1526)  |

- 😊 A telephely eredményénél szignifikánsan alacsonyabb az adott érték
- ☹️ A telephely eredménye nem különbözik szignifikánsan az adott értéktől
- ☹️ A telephely eredményénél szignifikánsan magasabb az adott érték

A telephely eredménye a tanulók CSH-indexének tükrében

| Mérési terület | Évfolyam | Képzési forma | A tényleges eredmény a várhatóhoz képest |  |
|----------------|----------|---------------|--|--|
|                |          |               | Országos regresszió alapján              | A megfelelő képzési forma/településtípus telephelyeire illesztett regresszió alapján |
| Matematika     | 6.       | ált. isk.     | ☹️                                       | ☹️   |
|                | 8.       | ált. isk.     | ☹️                                       | ☹️   |
| Szövegértés    | 6.       | ált. isk.     | ☹️                                       | ☹️   |
|                | 8.       | ált. isk.     | ☹️                                       | ☹️   |

- 😊 A telephely eredménye szignifikánsan magasabb a várhatónál
- ☹️ A telephely eredménye nem különbözik szignifikánsan a várhatótól
- ☹️ A telephely eredménye szignifikánsan gyengébb a várhatónál

A telephely eredménye a tanulók korábbi eredményének tükrében

| Mérési terület | Évfolyam | Képzési forma | A tényleges eredmény a várhatóhoz képest |  |
|----------------|----------|---------------|--|--|
|                |          |               | Országos regresszió alapján              | A megfelelő képzési forma/településtípus telephelyeire illesztett regresszió alapján |
| Matematika     | 6.       | ált. isk.     | -  | -  |
|                | 8.       | ált. isk.     | ☹  | ☹  |
| Szövegértés    | 6.       | ált. isk.     | -  | -  |
|                | 8.       | ált. isk.     | ☹  | ☹  |

- ☺ A telephely eredménye szignifikánsan magasabb a várhatónál
- ☹ A telephely eredménye nem különbözik szignifikánsan a várhatótól
- ☹ A telephely eredménye szignifikánsan gyengébb a várhatónál

A telephely eredménye az eddigi kompetenciamérésekben

| Mérési terület | Évfolyam | Képzési forma | Átlageredmény (megbízhatósági tartomány) |                       |                       |                       |
|----------------|----------|---------------|--|-----------------------|-----------------------|-----------------------|
|                |          |               | 2011                                     | 2010                  | 2009                  | 2008                  |
| Matematika     | 6.       | ált. isk.     | 1456<br>(1355;1538)                      | ☹ 1466<br>(1391;1523) | ☹ 1502<br>(1454;1548) | ☹ 1432<br>(1378;1479) |
|                | 8.       | ált. isk.     | 1636<br>(1591;1673)                      | ☹ 1593<br>(1525;1663) | ☺ 1514<br>(1463;1564) | ☹ 1581<br>(1537;1614) |
| Szövegértés    | 6.       | ált. isk.     | 1482<br>(1411;1565)                      | ☹ 1490<br>(1417;1548) | ☹ 1539<br>(1478;1585) | ☹ 1472<br>(1423;1530) |
|                | 8.       | ált. isk.     | 1638<br>(1577;1683)                      | ☹ 1560<br>(1480;1626) | ☺ 1488<br>(1417;1545) | ☹ 1585<br>(1545;1630) |

- ☺ A 2011. évi eredmény az adott év eredményénél szignifikánsan magasabb
- ☹ A telephely 2011. évi eredménye nem különbözik szignifikánsan az adott év eredményétől
- ☹ A 2011. évi eredmény az adott év eredményénél szignifikánsan gyengébb

Az alapszintet el nem érő tanulók aránya

| Mérési terület | Évfolyam | Képzési forma | Alapszint        | Az alapszint alatt teljesítő tanulók aránya (%) |            |   |
|----------------|----------|---------------|------------------|---|------------|---|
|                |          |               |                  | A telephelyen                                   | Országosan | A megfelelő képzési típusban/település-típusban |
| Matematika     | 6.       | ált. isk.     | 3. képességszint | 45,0  | 41,7       | 51,6  |
|                | 8.       | ált. isk.     | 4. képességszint | 32,3  | 43,6       | 53,2  |
| Szövegértés    | 6.       | ált. isk.     | 3. képességszint | 40,0  | 27,8       | 38,2  |
|                | 8.       | ált. isk.     | 4. képességszint | 25,8  | 31,6       | 43,7  |