



---

# FIT-jelentés :: 2012

Intézményi jelentés

Összefoglalás

## Pilinszky János Általános Iskola és Alapfokú Művészetoktatási Intézmény

8174 Balatonkenese, Bajcsy-Zsilinszki u. 10.

OM azonosító: 037158



EMBERI ERŐFORRÁSOK  
MINISZTERIUMA

● KÖZOKTATÁSI HIVATAL







## Összefoglalás

### Az intézmény létszámadatai

Évfolyam	Képzési forma	Tanulók száma	
		Összesen	A jelentésben szereplők
6.	Általános iskola	41	34
8.	Általános iskola	33	28

### Átlageredmények

Mérési terület	Évfolyam	Átlageredmény (megbízhatósági tartomány)	
		Az intézményben	Országosan
Matematika	6.	1434 (1387;1475)	 1489 (1489;1490)
	8.	1602 (1529;1663)	 1612 (1611;1613)
Szövegértés	6.	1438 (1386;1489)	 1472 (1470;1473)
	8.	1573 (1502;1643)	 1567 (1566;1568)

-  Az intézmény eredményénél szignifikánsan alacsonyabb az adott érték
-  Az intézmény eredménye nem különbözik szignifikánsan az adott értéktől
-  Az intézmény eredményénél szignifikánsan magasabb az adott érték

## 037158 - 002 - Mészöly Géza Általános Iskola Tagiskola

8171 Balatonvilágos, József Attila utca 119.

### A telephely létszámadatai

Évfolyam	Képzési forma	Tanulók száma			
		Összesen	A jelentésben szereplők	CSH-indexszel rendelkezők	A 2010-es eredménnyel is rendelkezők
6.	Általános iskola	11	9	5	-
8.	Általános iskola	14	11	9	10

Piros szín jelzi, ha valamely évfolyamon és képzési formában a telephely CSH-indexe vagy a 2010-es eredmények alapján a várható eredmény nem becsülhető megbízhatóan.

### Átlageredmények

Mérési terület	Évfolyam	Képzési forma	Átlageredmény (megbízhatósági tartomány)					
			A telephelyen	Országos	Az első viszonyítási csoport		A második viszonyítási csoport	
					Neve	Eredménye	Neve	Eredménye
Matematika	6.	ált. isk.	1436 (1373;1498)	☹️ 1489 (1489;1490)	Községi ált. isk.	☹️ 1435 (1432;1437)	Közepes községek ált. isk.	☹️ 1434 (1432;1437)
	8.	ált. isk.	1581 (1450;1688)	☹️ 1612 (1611;1613)	Községi ált. isk.	☹️ 1549 (1547;1551)	Közepes községek ált. isk.	☹️ 1548 (1545;1551)
Szövegértés	6.	ált. isk.	1461 (1377;1535)	☹️ 1472 (1470;1473)	Községi ált. isk.	☹️ 1412 (1409;1414)	Közepes községek ált. isk.	☹️ 1413 (1410;1415)
	8.	ált. isk.	1600 (1472;1729)	☹️ 1567 (1566;1568)	Községi ált. isk.	☹️ 1494 (1492;1496)	Közepes községek ált. isk.	☹️ 1493 (1490;1496)

- ☺️ A telephely eredményénél szignifikánsan alacsonyabb az adott érték
- ☹️ A telephely eredménye nem különbözik szignifikánsan az adott értéktől
- ☹️ A telephely eredményénél szignifikánsan magasabb az adott érték




### A telephely eredménye a tanulók CSH-indexének tükrében

Mérési terület	Évfolyam	Képzési forma	A tényleges eredmény a várhatóhoz képest	
			Országos regresszió alapján	A megfelelő képzési forma/településtípus telephelyeire illesztett regresszió alapján
Matematika	6.	ált. isk.	-	-
	8.	ált. isk.	-	-
Szövegértés	6.	ált. isk.	-	-
	8.	ált. isk.	-	-













- ☺️ A telephely eredménye szignifikánsan magasabb a várhatónál
- ☹️ A telephely eredménye nem különbözik szignifikánsan a várhatótól
- ☹️ A telephely eredménye szignifikánsan gyengébb a várhatónál




A telephely eredménye a tanulók korábbi eredményének tükrében

Mérési terület	Évfolyam	Képzési forma	A tényleges eredmény a várhatóhoz képest	
			Országos regresszió alapján	A megfelelő képzési forma/településtípus telephelyeire illesztett regresszió alapján
Matematika	6.	ált. isk.	-	-
	8.	ált. isk.	-	-
Szövegértés	6.	ált. isk.	-	-
	8.	ált. isk.	-	-

-  A telephely eredménye szignifikánsan magasabb a várhatónál
-  A telephely eredménye nem különbözik szignifikánsan a várhatótól
-  A telephely eredménye szignifikánsan gyengébb a várhatónál

A telephely eredménye az eddigi kompetenciamérésekben\*

Mérési terület	Évf.	Képzési forma	Átlageredmény (megbízhatósági tartomány)		
			2012	2011	2010
Matematika	6.	ált. isk.	1436 (1373;1498) 	1428 (1319;1546) 	1467 (1348;1640) 
	8.	ált. isk.	1581 (1450;1688) 	1714 (1618;1794) 	1747 (1591;1866) 
Szövegértés	6.	ált. isk.	1461 (1377;1535) 	1427 (1285;1557) 	1457 (1346;1612) 
	8.	ált. isk.	1600 (1472;1729) 	1757 (1673;1849) 	1688 (1580;1782) 

-  A 2012. évi eredmény az adott év eredményénél szignifikánsan magasabb
-  A telephely 2012. évi eredménye nem különbözik szignifikánsan az adott év eredményétől
-  A 2012. évi eredmény az adott év eredményénél szignifikánsan gyengébb

\* A FIT- jelentésben ez évtől kezdődően a 95%-os megbízhatósági tartományokat tüntetjük fel, ezért a 2008-2011 évi átlageredmények esetében a táblázatban látható megbízhatósági tartomány szélesebb a korábbi jelentésekben szereplő 90%-os megbízhatósági tartománynál.

Az alapszintet el nem érő tanulók aránya

Mérési terület	Évfolyam	Képzési forma	Alapszint	Az alapszint alatt teljesítő tanulók aránya (%)		
				A telephelyen	Országosan	A megfelelő képzési típusban/településtípusban
Matematika	6.	ált. isk.	3. képességi szint	55,5	39,0	50,4
	8.	ált. isk.	4. képességi szint	54,6	41,6	53,8
Szövegértés	6.	ált. isk.	3. képességi szint	22,2	27,7	39,0
	8.	ált. isk.	4. képességi szint	36,4	34,7	49,2

## 037158 - 001 - Pilinszky János Általános Iskola és Alapfokú Művészetoktatási Intézmény

8174 Balatonkenese, Bajcsy-Zsilinszki u. 10.

### A telephely létszámadatai

Évfolyam	Képzési forma	Tanulók száma			
		Összesen	A jelentésben szereplők	CSH-indexszel rendelkezők	A 2010-es eredménnyel is rendelkezők
6.	Általános iskola	30	25	20	-
8.	Általános iskola	19	17	13	17

Piros szín jelzi, ha valamely évfolyamon és képzési formában a telephely CSH-indexe vagy a 2010-es eredmények alapján a várható eredmény nem becsülhető megbízhatóan.

### Átlageredmények

Mérési terület	Évfolyam	Képzési forma	Átlageredmény (megbízhatósági tartomány)					
			A telephelyen	Országos	Az első viszonyítási csoport		A második viszonyítási csoport	
					Neve	Eredménye	Neve	Eredménye
Matematika	6.	ált. isk.	1433 (1378;1487)	1489 (1489;1490)	Városi ált. isk	1471 (1469;1473)	Kis városok ált. isk.	1442 (1438;1445)
	8.	ált. isk.	1615 (1538;1714)	1612 (1611;1613)	Városi ált. isk	1589 (1587;1591)	Kis városok ált. isk.	1569 (1565;1572)
Szövegértés	6.	ált. isk.	1429 (1364;1498)	1472 (1470;1473)	Városi ált. isk	1453 (1451;1454)	Kis városok ált. isk.	1420 (1415;1423)
	8.	ált. isk.	1555 (1462;1635)	1567 (1566;1568)	Városi ált. isk	1542 (1540;1544)	Kis városok ált. isk.	1509 (1505;1512)

- A telephely eredményénél szignifikánsan alacsonyabb az adott érték
- A telephely eredménye nem különbözik szignifikánsan az adott értéktől
- A telephely eredményénél szignifikánsan magasabb az adott érték

### A telephely eredménye a tanulók CSH-indexének tükrében

Mérési terület	Évfolyam	Képzési forma	A tényleges eredmény a várhatóhoz képest	
			Országos regresszió alapján	A megfelelő képzési forma/településtípus telephelyeire illesztett regresszió alapján
Matematika	6.	ált. isk.		
	8.	ált. isk.		
Szövegértés	6.	ált. isk.		
	8.	ált. isk.		

- A telephely eredménye szignifikánsan magasabb a várhatónál
- A telephely eredménye nem különbözik szignifikánsan a várhatótól
- A telephely eredménye szignifikánsan gyengébb a várhatónál

A telephely eredménye a tanulók korábbi eredményének tükrében

Mérési terület	Évfolyam	Képzési forma	A tényleges eredmény a várhatóhoz képest	
			Országos regresszió alapján	A megfelelő képzési forma/településtípus telephelyeire illesztett regresszió alapján
Matematika	6.	ált. isk.	-	-
	8.	ált. isk.	☹	☹
Szövegértés	6.	ált. isk.	-	-
	8.	ált. isk.	☹	☹

- ☺ A telephely eredménye szignifikánsan magasabb a várhatónál
- ☹ A telephely eredménye nem különbözik szignifikánsan a várhatótól
- ☹ A telephely eredménye szignifikánsan gyengébb a várhatónál

A telephely eredménye az eddigi kompetenciamérésekben\*

Mérési terület	Évf.	Képzési forma	Átlageredmény (megbízhatósági tartomány)				
			2012	2011	2010	2009	2008
Matematika	6.	ált. isk.	1433 (1378;1487)	☹ 1456 (1307;1586)	☹ 1466 (1383;1550)	☹ 1502 (1448;1553)	☹ 1432 (1374;1500)
	8.	ált. isk.	1615 (1538;1714)	☹ 1636 (1579;1689)	☹ 1593 (1509;1672)	☺ 1514 (1441;1586)	☹ 1581 (1525;1643)
Szövegértés	6.	ált. isk.	1429 (1364;1498)	☹ 1482 (1407;1579)	☹ 1490 (1400;1565)	☹ 1539 (1467;1604)	☹ 1472 (1404;1548)
	8.	ált. isk.	1555 (1462;1635)	☹ 1638 (1574;1698)	☹ 1560 (1477;1643)	☹ 1488 (1414;1576)	☹ 1585 (1529;1643)

- ☺ A 2012. évi eredmény az adott év eredményénél szignifikánsan magasabb
- ☹ A telephely 2012. évi eredménye nem különbözik szignifikánsan az adott év eredményétől
- ☹ A 2012. évi eredmény az adott év eredményénél szignifikánsan gyengébb

\* A FIT- jelentésben ez évtől kezdődően a 95%-os megbízhatósági tartományokat tüntetjük fel, ezért a 2008-2011 évi átlageredmények esetében a táblázatban látható megbízhatósági tartomány szélesebb a korábbi jelentésekben szereplő 90%-os megbízhatósági tartománynál.

Az alapszintet el nem érő tanulók aránya

Mérési terület	Évfolyam	Képzési forma	Alapszint	Az alapszint alatt teljesítő tanulók aránya (%)		
				A telephelyen	Országosan	A megfelelő képzési típusban/településtípusban
Matematika	6.	ált. isk.	3. képességi szint	56,0	39,0	50,4
	8.	ált. isk.	4. képességi szint	47,0	41,6	53,8
Szövegértés	6.	ált. isk.	3. képességi szint	36,0	27,7	39,0
	8.	ált. isk.	4. képességi szint	41,1	34,7	49,2