



---

# **FIT-jelentés :: 2016**

**Intézményi jelentés**

**Összefoglalás**

## **Balatonkenesei Pilinszky János Általános Iskola és Alapfokú Művészeti Iskola**

8174 Balatonkenese, Bajcsy-Zsilinszky Endre utca 10.

OM azonosító: 037158



EMBERI ERŐFORRÁSOK  
MINISZTERIUMA

● **KTATÁSI HIVATAL**










## Összefoglalás

### Az intézmény létszámadatai

| Évfolyam | Képzési forma    | Tanulók száma |                         |
|----------|------------------|---------------|-------------------------|
|          |                  | Összesen      | A jelentésben szereplők |
| 6.       | Általános iskola | 38            | 34                      |
| 8.       | Általános iskola | 27            | 25                      |

### Átlageredmények

| Mérési terület | Évfolyam | Átlageredmény (megbízhatósági tartomány) |  |
|----------------|----------|--|--|
|                |          | Az intézményben                          | Országosan   |
| Matematika     | 6.       | 1406 (1345;1466)                         |  1486 (1485;1487) |
|                | 8.       | 1647 (1528;1753)                         |  1597 (1596;1598) |
| Szövegértés    | 6.       | 1462 (1385;1519)                         |  1494 (1493;1496) |
|                | 8.       | 1620 (1516;1694)                         |  1568 (1567;1569) |

-  Az intézmény eredményénél szignifikánsan alacsonyabb az adott érték
-  Az intézmény eredménye nem különbözik szignifikánsan az adott értéktől
-  Az intézmény eredményénél szignifikánsan magasabb az adott érték

## 037158 - 001 - Balatonkenesei Pilinszky János Általános Iskola és Alapfokú Művészeti Iskola

8174 Balatonkenese, Bajcsy-Zsilinszky Endre utca 10.

A telephely létszámadatai

| Évfolyam | Képzési forma    | Tanulók száma |                         |                           |                                      |
|----------|------------------|---------------|-------------------------|---------------------------|--------------------------------------|
|          |                  | Összesen      | A jelentésben szereplők | CSH-indexszel rendelkezők | A 2014-es eredménnyel is rendelkezők |
| 6.       | Általános iskola | 38            | 34                      | 25                        | -                                    |
| 8.       | Általános iskola | 27            | 25                      | 15                        | 22                                   |

Piros szín jelzi, ha valamely évfolyamon és képzési formában a telephely CSH-indexe vagy a 2014-es eredmények alapján a várható eredmény nem becsülhető megbízhatóan.

Átlageredmények

| Mérési terület | Évfolyam | Képzési forma | Átlageredmény (megbízhatósági tartomány) |                     |                              |                     |                                |                     |
|----------------|----------|---------------|--|---------------------|------------------------------|---------------------|--------------------------------|---------------------|
|                |          |               | A telephelyen                            | Országos            | Az első viszonyítási csoport |                     | A második viszonyítási csoport |                     |
|                |          |               |  |                     | Neve                         | Eredménye           | Neve                           | Eredménye           |
| Matematika     | 6.       | ált. isk.     | 1406<br>(1345;1466)                      | 1486<br>(1485;1487) | Városi ált. isk              | 1466<br>(1464;1468) | Kis városok ált. isk.          | 1442<br>(1439;1445) |
|                | 8.       | ált. isk.     | 1647<br>(1528;1753)                      | 1597<br>(1596;1598) | Városi ált. isk              | 1569<br>(1568;1572) | Kis városok ált. isk.          | 1542<br>(1539;1545) |
| Szövegértés    | 6.       | ált. isk.     | 1462<br>(1385;1519)                      | 1494<br>(1493;1496) | Városi ált. isk              | 1475<br>(1473;1477) | Kis városok ált. isk.          | 1442<br>(1439;1446) |
|                | 8.       | ált. isk.     | 1620<br>(1516;1694)                      | 1568<br>(1567;1569) | Városi ált. isk              | 1538<br>(1536;1540) | Kis városok ált. isk.          | 1503<br>(1500;1508) |

- A telephely eredményénél szignifikánsan alacsonyabb az adott érték
- A telephely eredménye nem különbözik szignifikánsan az adott értéktől
- A telephely eredményénél szignifikánsan magasabb az adott érték

A telephely eredménye a tanulók CSH-indexének tükrében

| Mérési terület | Évfolyam | Képzési forma | A tényleges eredmény a várhatóhoz képest |  |
|----------------|----------|---------------|--|--|
|                |          |               | Országos regresszió alapján              | A megfelelő képzési forma/településtípus telephelyeire illesztett regresszió alapján |
| Matematika     | 6.       | ált. isk.     |  |  |
|                | 8.       | ált. isk.     | -  | -  |
| Szövegértés    | 6.       | ált. isk.     |  |  |
|                | 8.       | ált. isk.     | -  | -  |

- A telephely eredménye szignifikánsan magasabb a várhatónál
- A telephely eredménye nem különbözik szignifikánsan a várhatótól
- A telephely eredménye szignifikánsan gyengébb a várhatónál

A telephely eredménye a tanulók korábbi eredményének tükrében

| Mérési terület | Évfolyam | Képzési forma | A tényleges eredmény a várhatóhoz képest |  |
|----------------|----------|---------------|--|--|
|                |          |               | Országos regresszió alapján              | A megfelelő képzési forma/településtípus telephelyeire illesztett regresszió alapján |
| Matematika     | 6.       | ált. isk.     | -  | -  |
|                | 8.       | ált. isk.     | ☹  | ☹  |
| Szövegértés    | 6.       | ált. isk.     | -  | -  |
|                | 8.       | ált. isk.     | ☹  | ☹  |

- ☺ A telephely eredménye szignifikánsan magasabb a várhatónál
- ☹ A telephely eredménye nem különbözik szignifikánsan a várhatótól
- ☹ A telephely eredménye szignifikánsan gyengébb a várhatónál

A telephely eredménye az eddigi kompetenciamérésekben\*

| Mérési terület | Évf. | Képzési forma | Átlageredmény (megbízhatósági tartomány) |                       |                       |                       |                       |
|----------------|------|---------------|--|-----------------------|-----------------------|-----------------------|-----------------------|
|                |      |               | 2016                                     | 2015                  | 2014                  | 2013                  | 2012                  |
| Matematika     | 6.   | ált. isk.     | 1406<br>(1345;1466)                      | ☹ 1640<br>(1555;1702) | ☹ 1521<br>(1465;1576) | ☹ 1503<br>(1440;1555) | ☹ 1433<br>(1378;1487) |
|                | 8.   | ált. isk.     | 1647<br>(1528;1753)                      | ☹ 1592<br>(1469;1694) | ☹ 1605<br>(1552;1661) | ☹ 1593<br>(1487;1681) | ☹ 1615<br>(1538;1714) |
| Szövegértés    | 6.   | ált. isk.     | 1462<br>(1385;1519)                      | ☹ 1576<br>(1489;1660) | ☹ 1480<br>(1414;1563) | ☹ 1500<br>(1415;1589) | ☹ 1429<br>(1364;1498) |
|                | 8.   | ált. isk.     | 1620<br>(1516;1694)                      | ☹ 1532<br>(1422;1629) | ☹ 1559<br>(1503;1623) | ☹ 1591<br>(1508;1677) | ☹ 1555<br>(1462;1635) |

- ☺ A 2016. évi eredmény az adott év eredményénél szignifikánsan magasabb
- ☹ A telephely 2016. évi eredménye nem különbözik szignifikánsan az adott év eredményétől
- ☹ A 2016. évi eredmény az adott év eredményénél szignifikánsan gyengébb

\* A FIT – jelentésben 2012-től kezdődően a 95%-os megbízhatósági tartományokat tüntetjük fel, ezért a 2011. évi vagy annál régebbi átlageredmények esetében a táblázatban látható megbízhatósági tartomány szélesebb a 2012. évnél korábbi jelentésekben szereplő 90%-os megbízhatósági tartományánál.

Az alapszintet el nem érő tanulók aránya

| Mérési terület | Évfolyam | Képzési forma | Alapszint          | Az alapszint alatt teljesítő tanulók aránya (%) |            |  |
|----------------|----------|---------------|--------------------|---|------------|--|
|                |          |               |                    | A telephelyen                                   | Országosan | A megfelelő képzési típusban/településtípusban |
| Matematika     | 6.       | ált. isk.     | 3. képességi szint | 52,9  | 40,7       | 44,9   |
|                | 8.       | ált. isk.     | 4. képességi szint | 32,0  | 45,0       | 51,0   |
| Szövegértés    | 6.       | ált. isk.     | 3. képességi szint | 32,3  | 25,1       | 27,7   |
|                | 8.       | ált. isk.     | 4. képességi szint | 16,0  | 35,0       | 40,4   |

A minimum szintet el nem érő tanulók aránya\*

| Mérési terület | Évfolyam | Képzési forma | Minimum szint      | A minimum szint alatt teljesítő tanulók aránya (%) |            |  |
|----------------|----------|---------------|--------------------|--|------------|--|
|                |          |               |                    | A telephelyen                                      | Országosan | A megfelelő képzési típusban/településtípusban |
| Matematika     | 6.       | ált. isk.     | 2. képességi szint | 30,1   | 17,3       | 19,3   |
|                | 8.       | ált. isk.     | 3. képességi szint | 16,0   | 20,8       | 24,0   |
| Szövegértés    | 6.       | ált. isk.     | 2. képességi szint | 12,1   | 9,2        | 10,2   |
|                | 8.       | ált. isk.     | 3. képességi szint | 4,0  | 14,9       | 17,3   |

\* Ez az arányszám a jelentésre jogosult és nem a jelentésben szereplő tanulók létszámaira vonatkozik.